




TRAMO DE CALIBRACIÓN

EL PAGADOR-GUÍA

SECCIÓN	SECTOR	PROMEDIOS PRUEBA REG.	DISTANCIA TOTAL	TIEMPO A INVERTIR
P.R.		PROMEDIO TRAMO ENLACE		
DISTANCIA TOTAL	DISTANCIA PARCIAL	DIRECCIÓN	INFORMACIÓN	REGRES. KM.
0,000			<p>SALIDA EN EL HITO 0 DE LA GC-291 NO ABANDONAR NUNCA LA GC-291 Y EN LA ROTONDA BORDEARLA A 1 METRO DEL INTERIOR</p>	
		Tiempo paso:	Nº Carretera: GC-291	
7,808				
		Tiempo paso:	Nº Carretera: GC-291	
9,062			<p>FIN DEL TRAMO DE CALIBRACIÓN EN EL HITO 9 DE LA GC-291</p>	
		Tiempo paso:	Nº Carretera: GC-291	
		Tiempo paso:	Nº Carretera:	