




TRAMO DE CALIBRACIÓN

GUÍA-EL PAGADOR

SECCIÓN	SECTOR	PROMEDIOS PRUEBA REG.	DISTANCIA TOTAL	TIEMPO A INVERTIR
P.R.		PROMEDIO TRAMO ENLACE		
DISTANCIA TOTAL	DISTANCIA PARCIAL	DIRECCIÓN	INFORMACIÓN	REGRES. KM.
0,000			<p>SALIDA EN EL HITO 9 DE LA GC-291 NO ABANDONAR NUNCA LA GC-291 Y EN LA ROTONDA BORDEARLA A 1 METRO DEL INTERIOR</p>	
		Tiempo paso:	Nº Carretera: GC-291	
1,218				
		Tiempo paso:	Nº Carretera: GC-291	
8,908			<p>FIN DEL TRAMO DE CALIBRACIÓN EN LA DOBLE SEÑAL VERTICAL</p>	
		Tiempo paso:	Nº Carretera: GC-291	
		Tiempo paso:	Nº Carretera:	